

## TAUX DE RÉUSSITE DEPT - 2017/2023

Depuis l'ouverture des parcours d'obtention du Diplôme d'État de professeur de théâtre, l'ERACM a accueilli **329 CANDIDATS**

**243 DIPLÔMÉS**

32 diplômé.e.s par l'Examen sur épreuves (parcours supprimé)  
74 diplômé.e.s par la Formation initiale-continue  
137 diplômé.e.s par la Validation des Acquis de l'Expérience.

### FORMATION INITIALE-CONTINUE

**2017**

93% validation totale  
7% validation partielle

**2018**

80% validation totale  
20% report

**2019**

85% validation totale  
15% validation partielle

**2021**

92% validation totale  
8% report

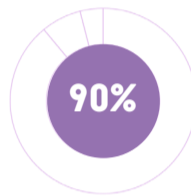
**2022**

100% validation totale

**2023/2024**

En cours de formation

TAUX DE  
RÉUSSITE



### VALIDATION DES ACQUIS DE L'EXPÉRIENCE

**2017**

77% validation totale  
14% validation partielle  
9% refus de validation

**2018**

69% validation totale  
18% validation partielle  
11% refus de validation

**2019**

63% validation totale  
15% validation partielle  
17% refus de validation

**2020**

63% validation totale  
22% validation partielle  
7,5% refus de validation

**2021**

76% validation totale  
12% validation partielle  
12% refus de validation

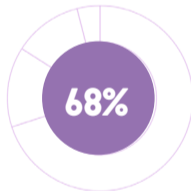
**2022**

70% validation totale  
6% validation partielle  
24% refus de validation

**2023**

59% validation totale  
27% validation partielle  
14% refus de validation

TAUX DE  
RÉUSSITE

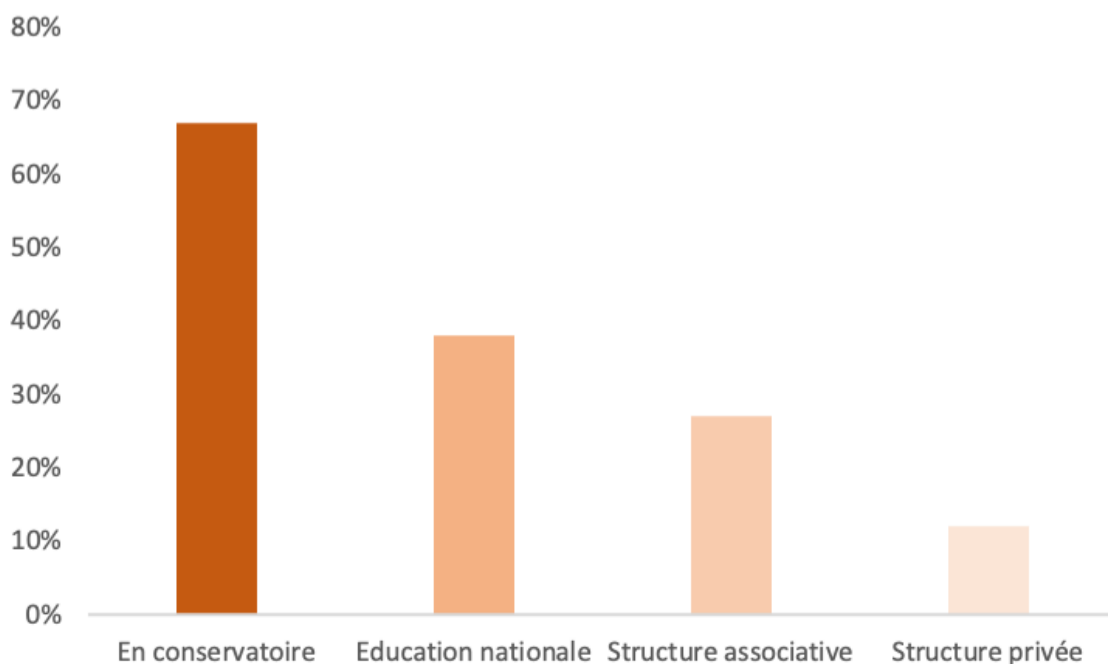


## TAUX D'INSERTION DEPT - 2017/2023

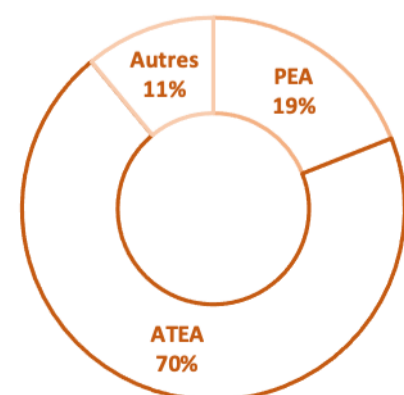
Cette enquête porte sur l'insertion des candidats ayant été reçus le Diplôme d'Etat de professeur de théâtre à l'ERACM depuis 2017, sur les différents parcours. Sur les 243 diplômés, 80 d'entre eux ont répondu à cette enquête.

Les statistiques obtenues seront donc basées sur les 33% des réponses obtenues.

### LES STRUCTURES AU SEIN DESQUELLES ILS.ELLES SONT EMPLOYÉ.E.S À CE JOUR



Au sein des conservatoires,  
les postes occupés



70% à temps partiel  
30% à temps plein