

TAUX DE RÉUSSITE DEPT - 2017/2024

Depuis l'ouverture des parcours d'obtention du Diplôme d'État de professeur de théâtre, l'ERACM a accueilli **338 CANDIDATS**

270 DIPLÔMÉS

32 diplômé.e.s par l'Examen sur épreuves (parcours supprimé)
82 diplômé.e.s par la Formation initiale-continue
156 diplômé.e.s par la Validation des Acquis de l'Expérience.

FORMATION INITIALE-CONTINUE

2017

93% validation totale
7% validation partielle

2018

80% validation totale
20% report

2019

85% validation totale
15% validation partielle

2021

92% validation totale
8% report

2022

100% validation totale

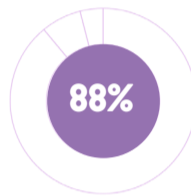
2023/2024

80% validation totale
10% validation partielle
10% refusée

2024/2025

En cours de formation

TAUX DE
RÉUSSITE



VALIDATION DES ACQUIS DE L'EXPÉRIENCE

2017

77% validation totale
14% validation partielle
9% refus de validation

2018

69% validation totale
18% validation partielle
11% refus de validation

2019

63% validation totale
15% validation partielle
17% refus de validation

2020

63% validation totale
22% validation partielle
7,5% refus de validation

2021

76% validation totale
12% validation partielle
12% refus de validation

2022

70% validation totale
6% validation partielle
24% refus de validation

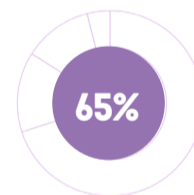
2023

59% validation totale
27% validation partielle
14% refus de validation

2024

79% validation totale
12,5% validation partielle
8,5% refus de validation

TAUX DE
RÉUSSITE

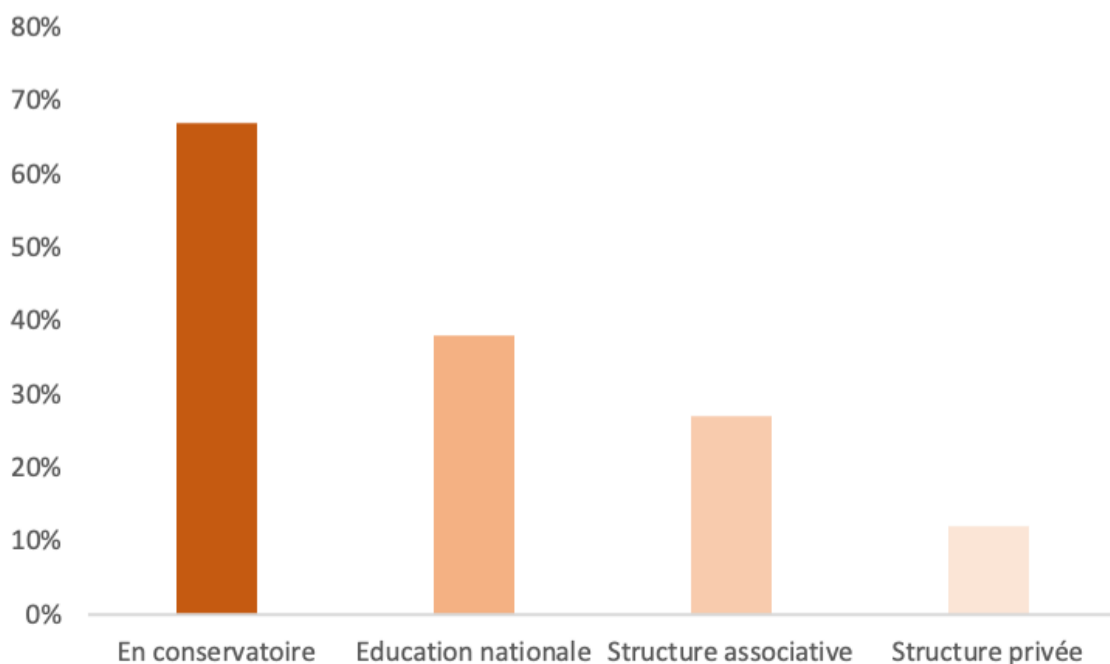


TAUX D'INSERTION DEPT - 2017/2023

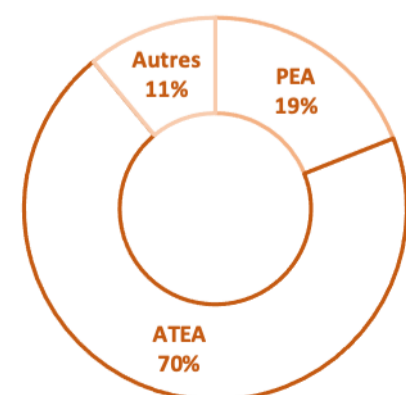
Cette enquête porte sur l'insertion des candidats ayant été reçus le Diplôme d'État de professeur de théâtre à l'ERACM depuis 2017, sur les différents parcours. Sur les 243 diplômés, 80 d'entre eux ont répondu à cette enquête.

Les statistiques obtenues seront donc basées sur les 33% des réponses obtenues.

LES STRUCTURES AU SEIN DESQUELLES ILS.ELLES SONT EMPLOYÉ.E.S À CE JOUR



Au sein des conservatoires,
les postes occupés



70% à temps partiel
30% à temps plein